



Pesquisa para Avaliação de Cenário Político

Pimenta Bueno

09.2024

Pesquisa Registrada

Realização: 10/09 a 13/09/2024

Entrevistas: 588 (quinhentas e oitenta e oito)

Margem de Erro: 4% - para mais ou para menos

Nível de Confiança: 95%

Nº Registro: RO-09224/2024

Dados da Pesquisa

Apresentação

Relatório da Pesquisa Quantitativa realizada no Município de **Pimenta Bueno**, com o intuito de medir a opinião da população sobre a situação do cenário político local, bem como avaliar o trabalho dos governantes e ainda quantificar a intenção de voto para as Eleições a Prefeito do Município em 2024.

Metodologia:

Aplicação de Questionário padrão Survey 100% Digital e Geolocalizado, modelado em conjunto com o contratante, contendo perguntas Espontâneas, Estimuladas e de Rejeição, de acordo com as necessidades requeridas. Entrevista realizada Face a Face, com coleta de dados em Zonas de transito de pessoas e em residências.

Amostragem:

Amostragem Proporcional às estatísticas demográficas da região, de acordo com cotas (ponderações/segmentos) de Sexo, Idade, Religião, Renda Familiar, Zona de Moradia, Escolaridade. Cotas: *Masculino (49,4%), Feminino (50,6%); IDADE: [16 a 17 (8|1,3%), 18 a 24 (75|12,8%), 25 a 34 (125|21,2%), 35 a 44 (125|21,3%), 45 a 59 (146|24,8%), 60 ou + (109|18,6%)]*; *GRAU DE INSTRUÇÃO: [Analfabeto (21|3,5%), Lê e Escreve (52|8,8%), Ensino Fundamental Incompleto (145|24,7%), Ensino Fundamental Completo (30|5,2%), Ensino Médio Incompleto (96|16,4%), Ensino Médio Completo (140|23,8%), Superior Incompleto (39|6,6%), Superior Completo (65|11,0%)]*; eleitorado TSE 2024 (comp. jul) , estimativa de dados populacionais: IBGE - Censo Demográfico 2022 e 2010,População estimada [2024] e Setores Censitários 2021

Período de Realização:

De 10/09 a 13/09/2024

Número de Entrevistas:

588 Entrevistas

Universo:

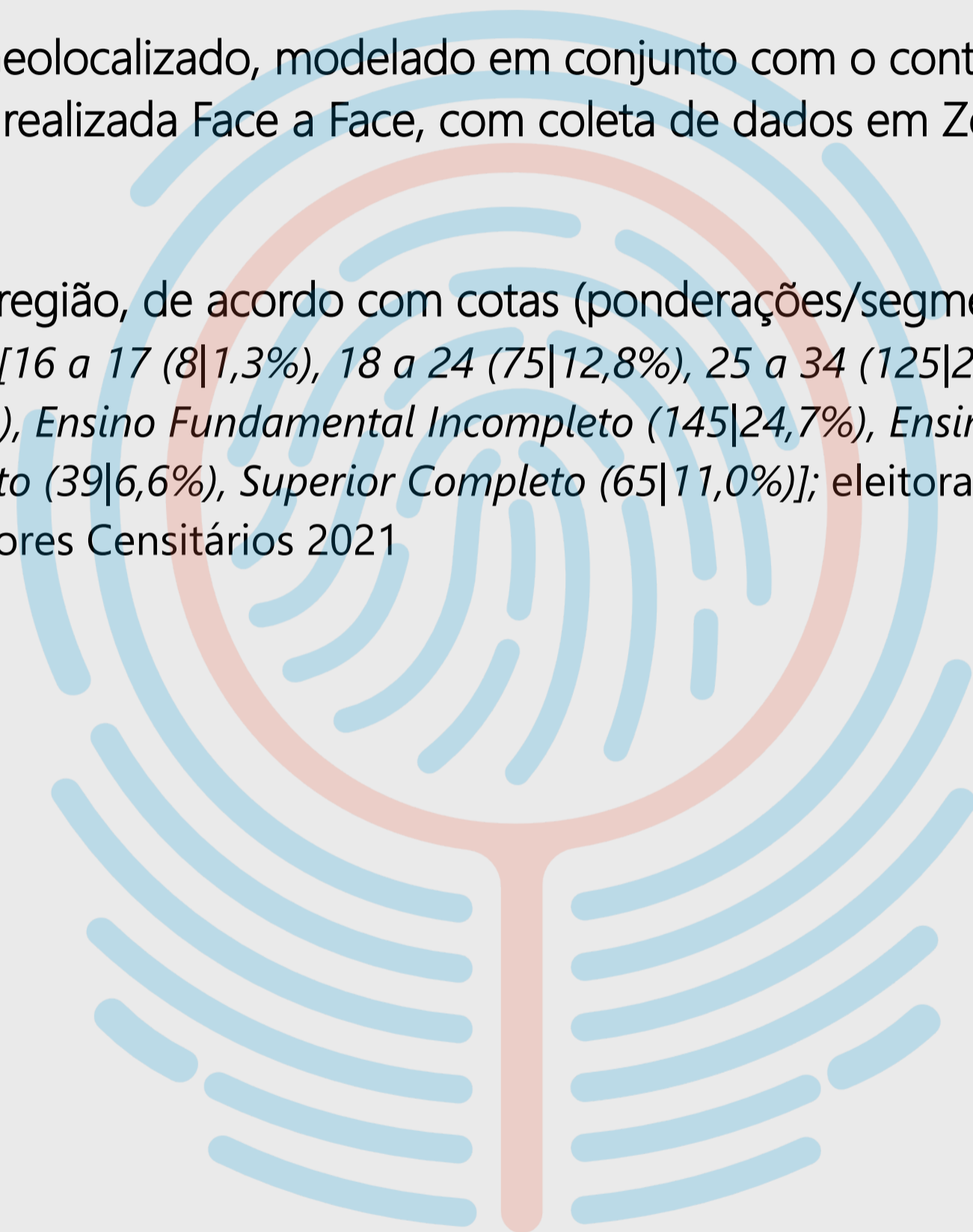
27565 Eleitores

Margem de Erro:

04 (quatro) pontos percentuais, para mais ou para menos.

Nível de Confiança:

95%



Pesquisa Registrada

Realização: 10/09 a 13/09/2024

Entrevistas: 588 (quinhentas e oitenta e oito)

Margem de Erro: 4% - para mais ou para menos

Nível de Confiança: 95%

Nº Registro: RO-09224/2024

Pesquisa realizada por Perfil Pesquisas

Rua Rafael vaz e Silva, 3742 - Liberdade

Porto Velho/Rondônia

(69) 9.8412-5778

Situação Eleitoral

Prefeito do Município

Município de Pimenta Bueno

Pesquisa Registrada

Realização: 10/09 a 13/09/2024

Entrevistas: 588 (quinhentas e oitenta e oito)

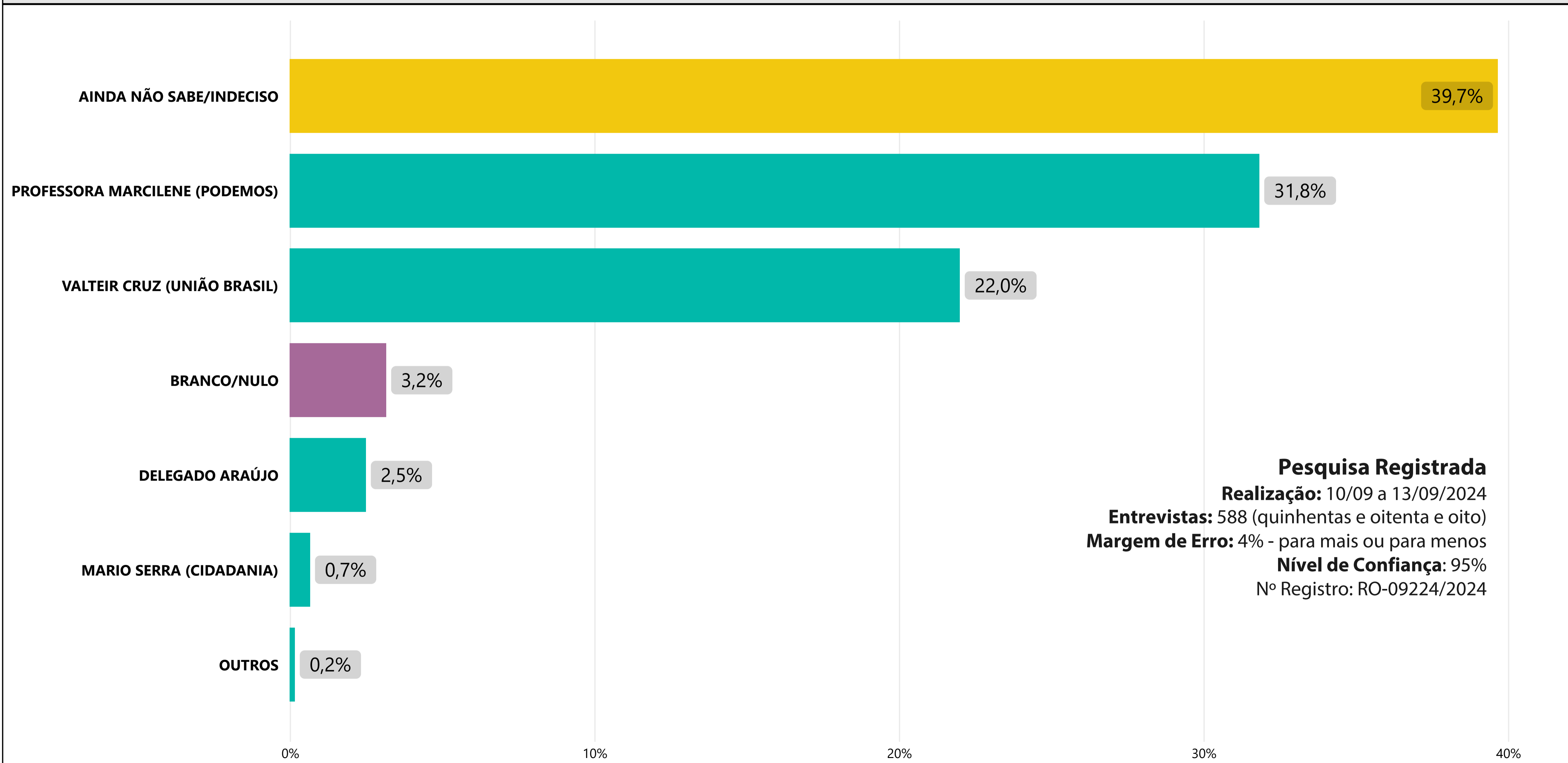
Margem de Erro: 4% - para mais ou para menos

Nível de Confiança: 95%

Nº Registro: RO-09224/2024

Pesquisa Pimenta Bueno - Espontânea para Prefeito

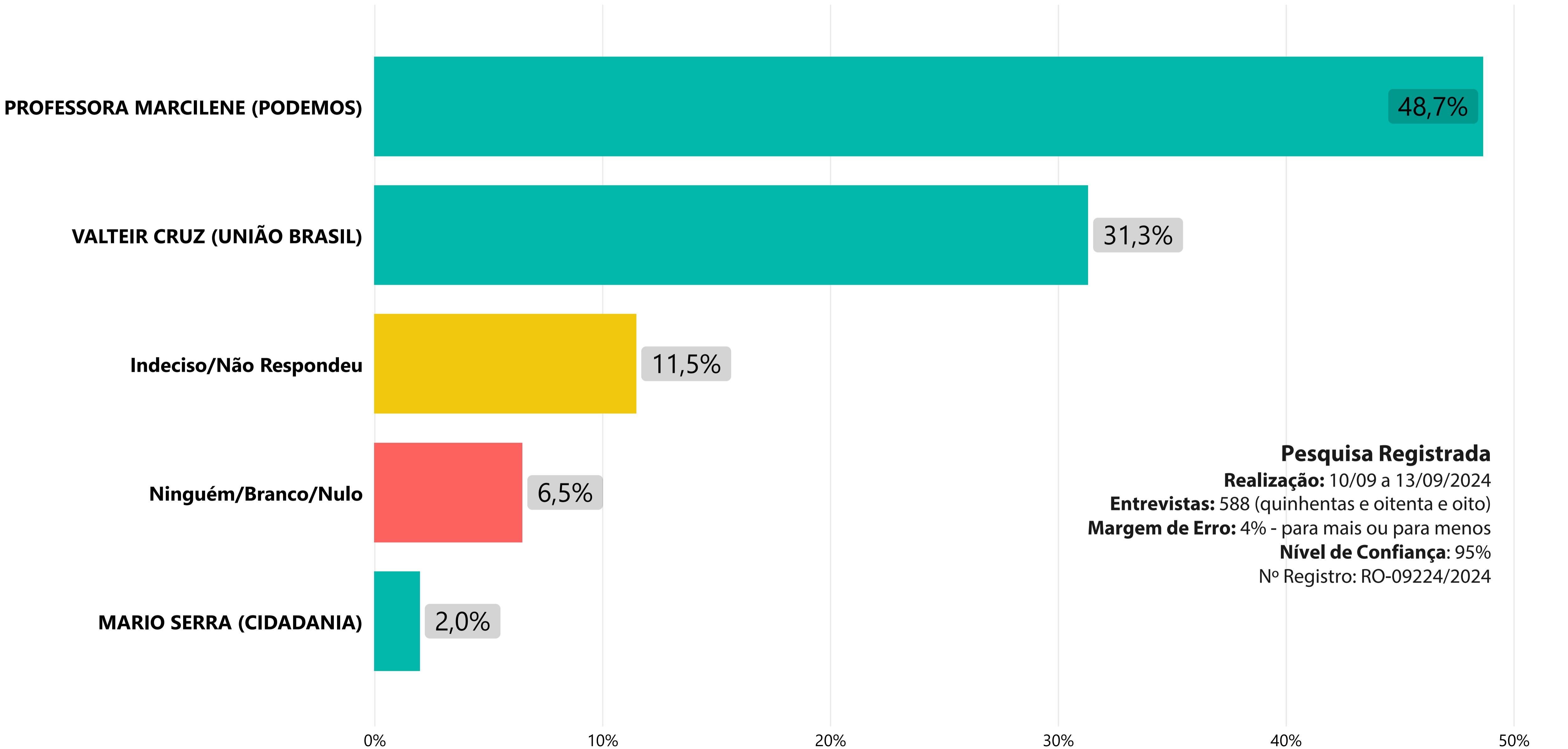
(ESPONTÂNEA) - Se as Eleições fossem hoje, em quem você votaria para Prefeito de Pimenta Bueno ?



Pesquisa Pimenta Bueno - Estimulada para Prefeito



(ESTIMULADA) - Se as Eleições fossem hoje e estes fossem os Candidatos, em quem você votaria para Prefeito de Pimenta Bueno?

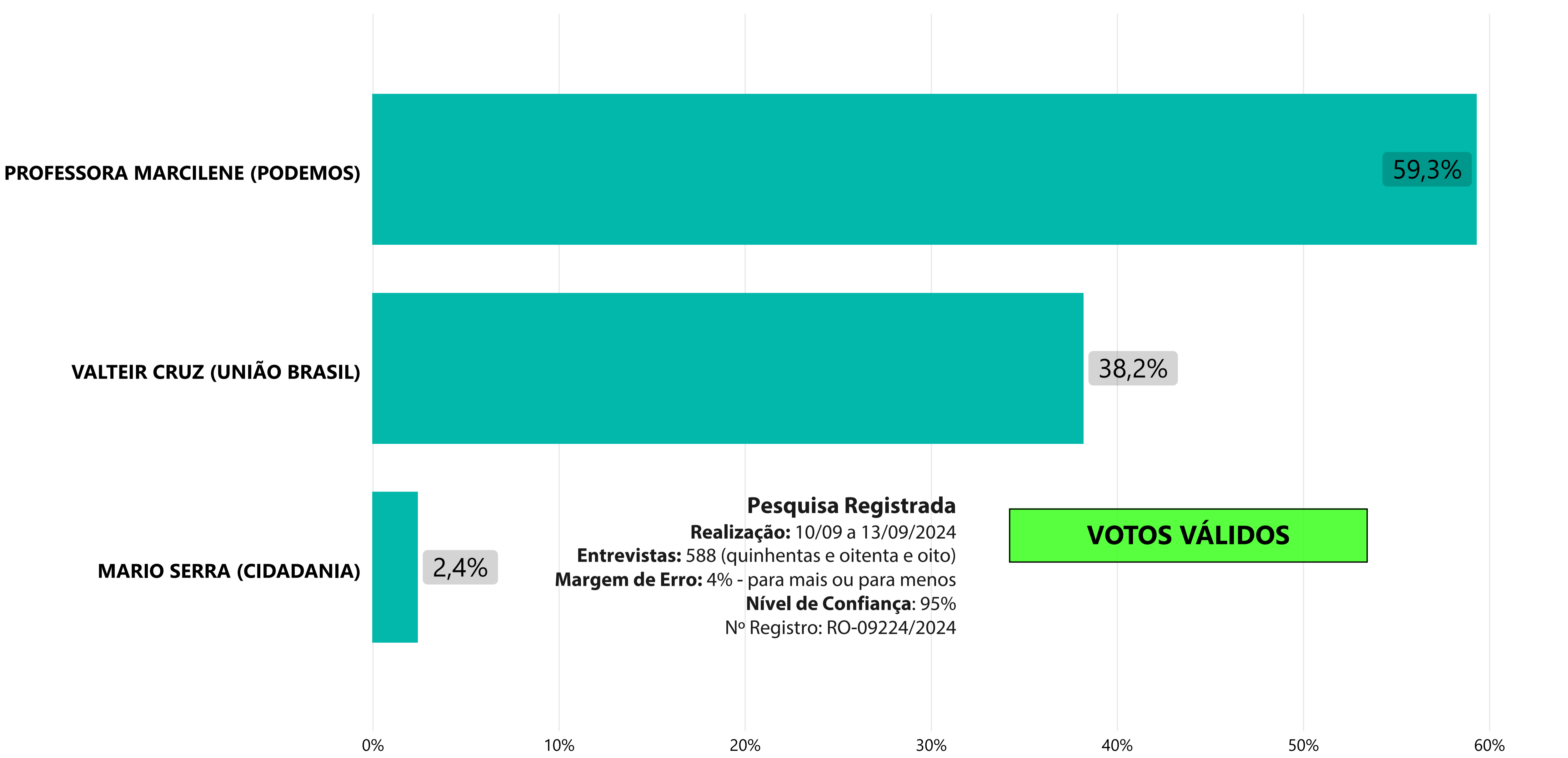


Pesquisa Registrada
Realização: 10/09 a 13/09/2024
Entrevistas: 588 (quinhentas e oitenta e oito)
Margem de Erro: 4% - para mais ou para menos
Nível de Confiança: 95%
Nº Registro: RO-09224/2024

Pesquisa Pimenta Bueno - Estimulada para Prefeito - VOTOS VÁLIDOS



(ESTIMULADA) - Se as Eleições fossem hoje e estes fossem os Candidatos, em quem você votaria para Prefeito de Pimenta Bueno?

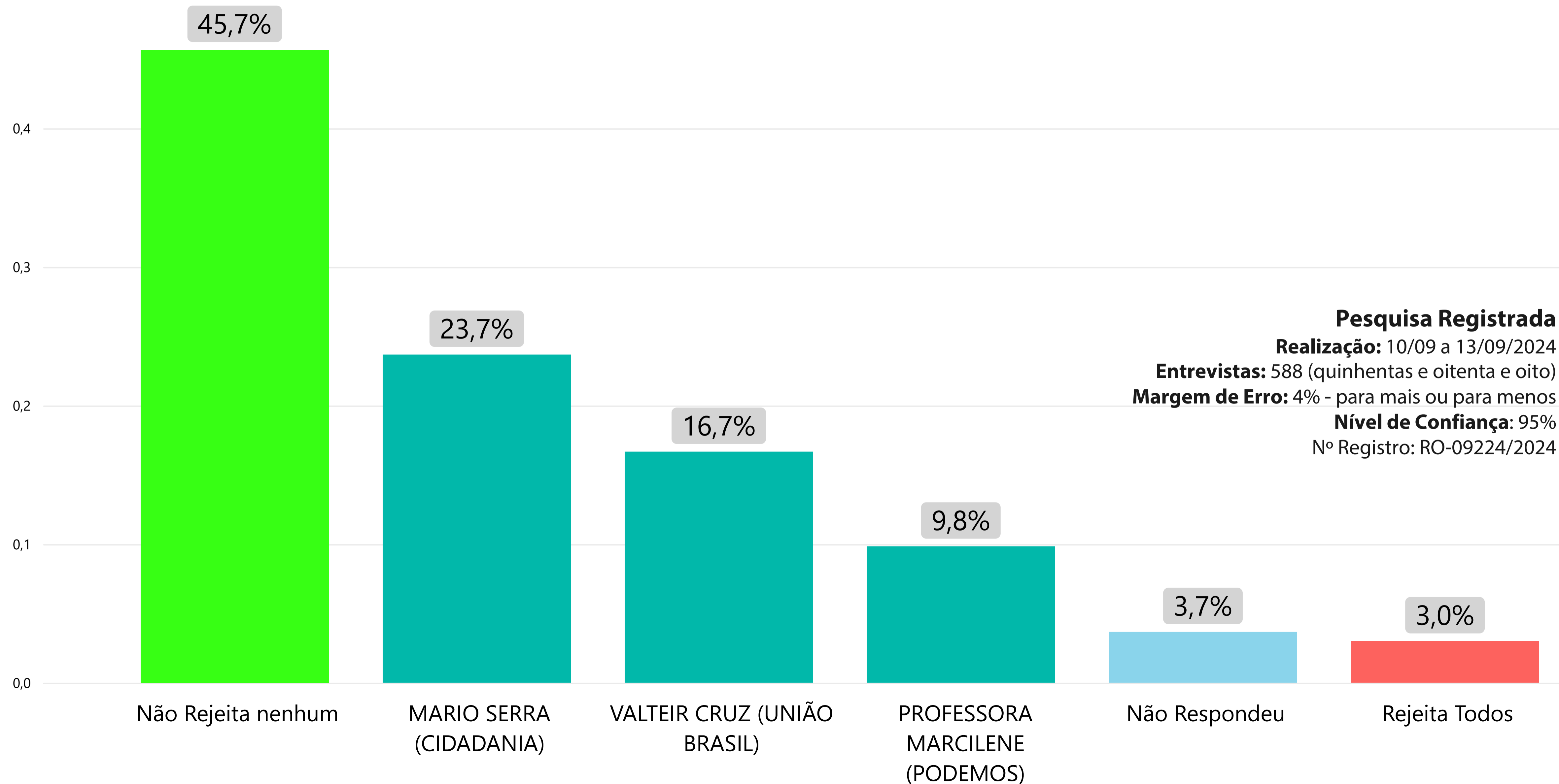


Pesquisa Registrada
Realização: 10/09 a 13/09/2024
Entrevistas: 588 (quinhentas e oitenta e oito)
Margem de Erro: 4% - para mais ou para menos
Nível de Confiança: 95%
Nº Registro: RO-09224/2024

VOTOS VÁLIDOS

Pesquisa Pimenta Bueno - Rejeição de Nomes para Prefeito

(REJEIÇÃO) - Destes pré-candidatos, tem algum deles ou mais de um deles em quem você NÃO VOTARIA DE JEITO NENHUM?



Avaliação dos Governantes

Presidente, Governador e Prefeito

Pesquisa Registrada

Realização: 10/09 a 13/09/2024

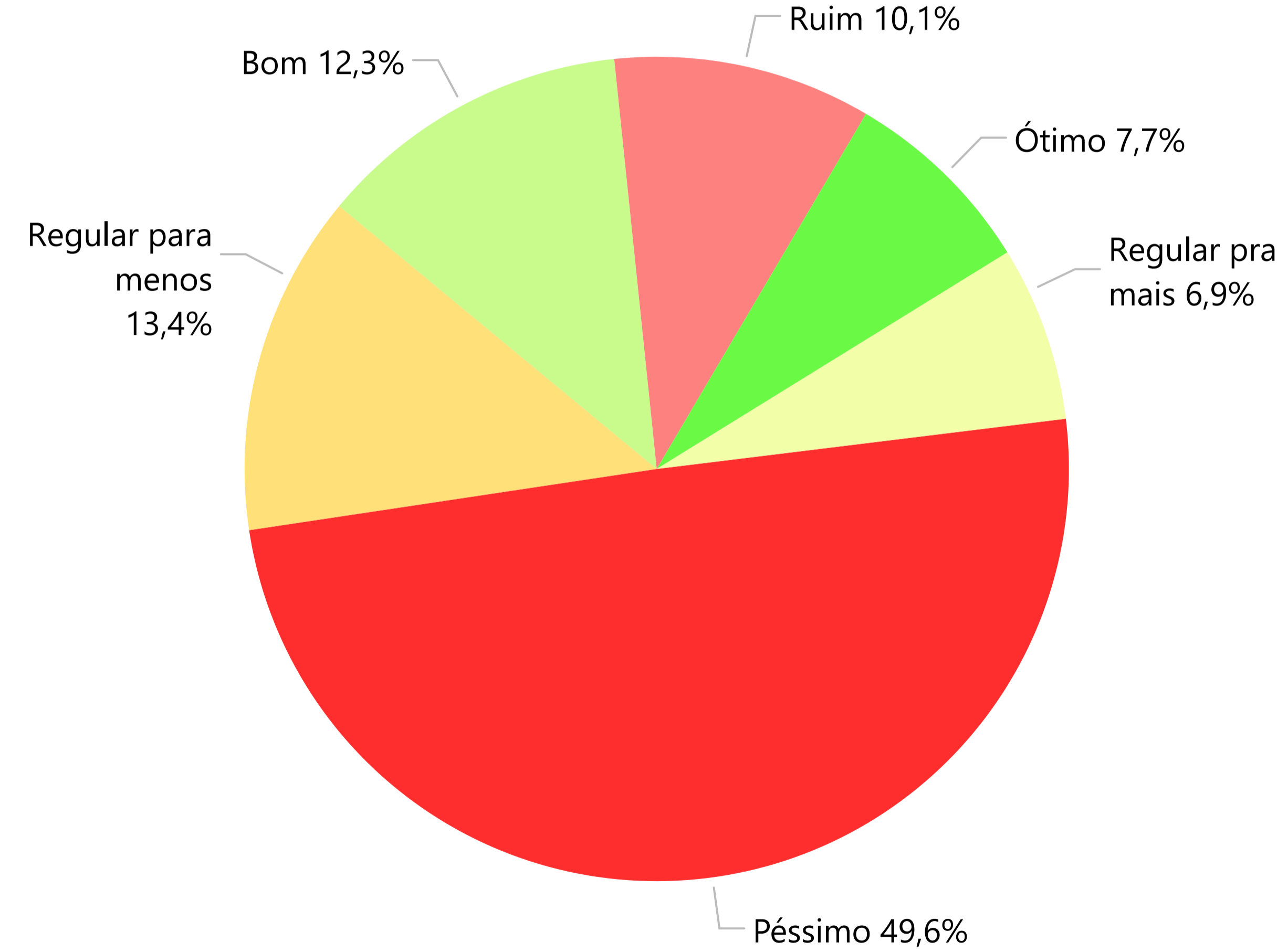
Entrevistas: 588 (quinhentas e oitenta e oito)

Margem de Erro: 4% - para mais ou para menos

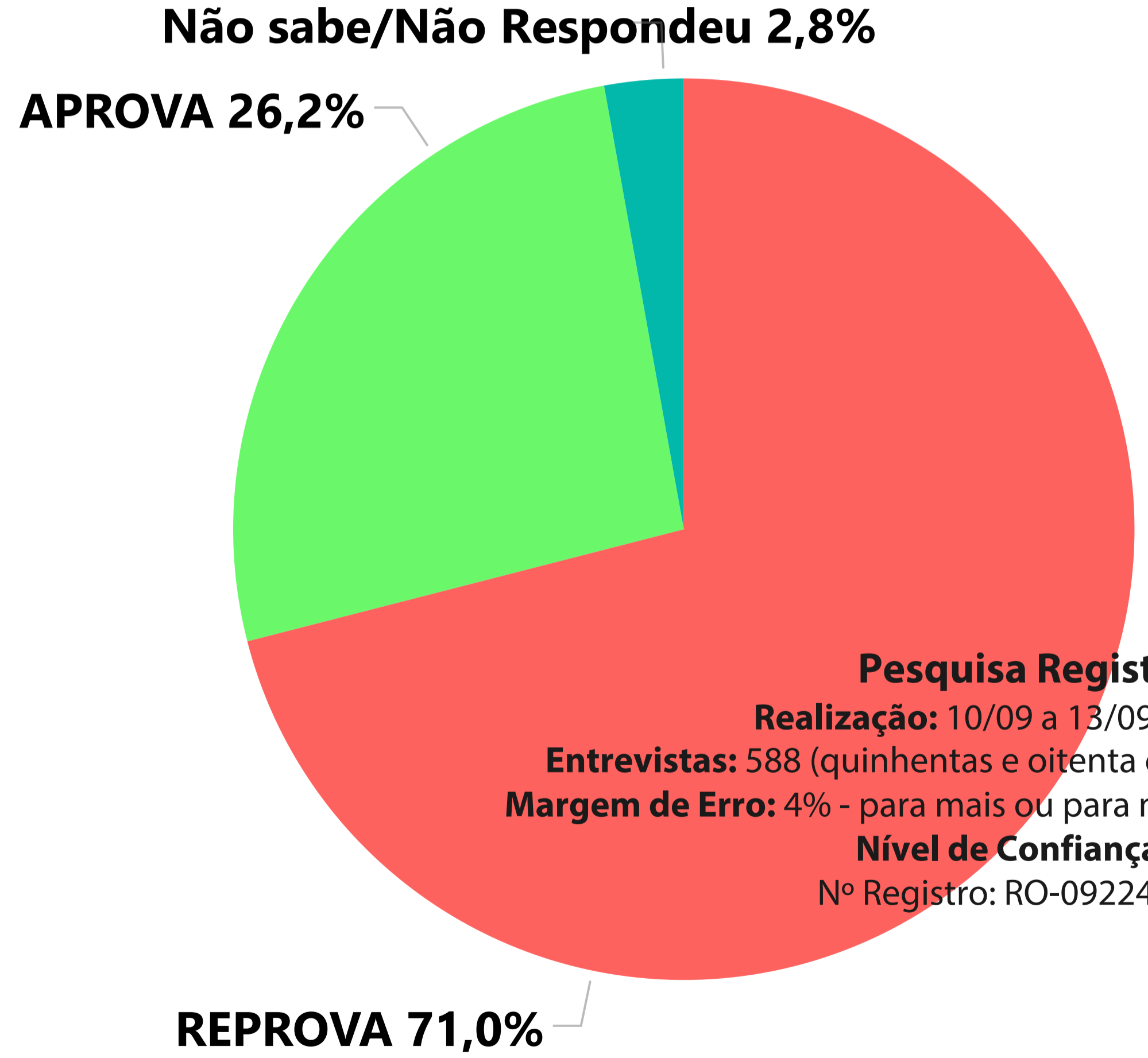
Nível de Confiança: 95%

Nº Registro: RO-09224/2024

Como você classifica a administração do **Presidente Lula** até o momento?



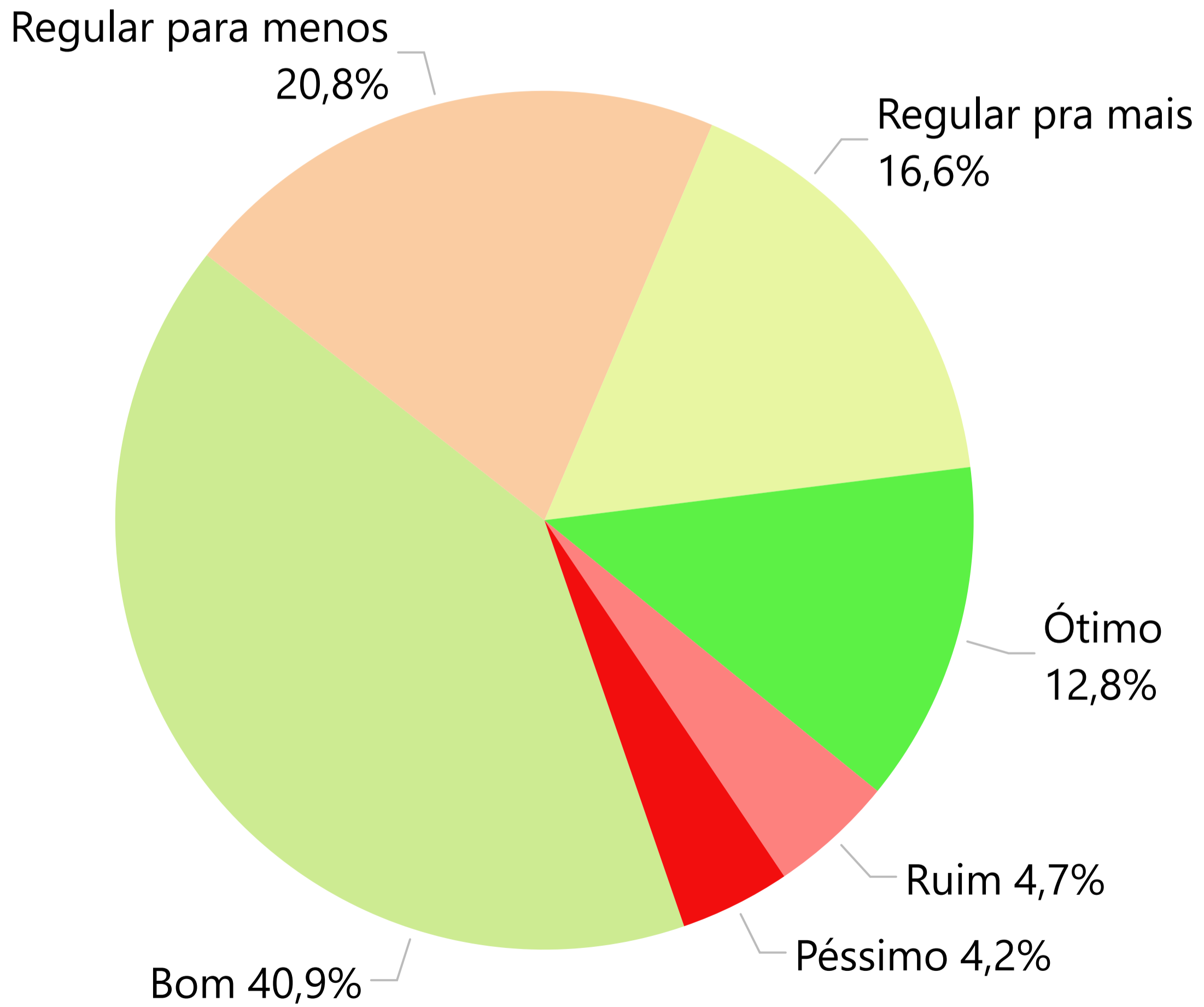
Observação: Excluído respostas "Não sabe ou não Respondeu"



Observação: Aprovação e Reprovação apurada de acordo com resposta da pergunta de avaliação: Ótimo, bom e Regular para mais = Aprovação ; Regular para menos, ruim e péssimo = Reprovação

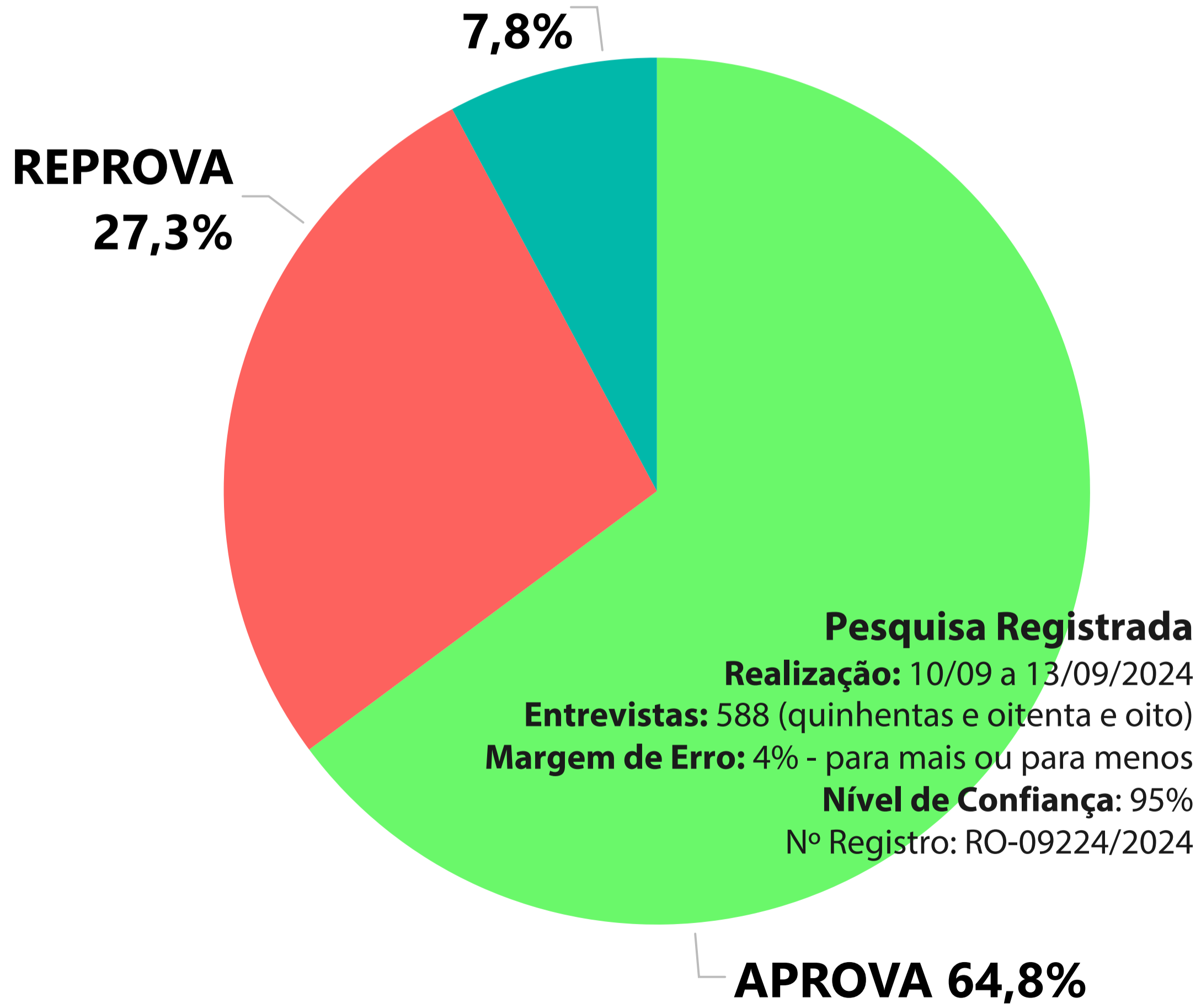
Pesquisa Registrada
Realização: 10/09 a 13/09/2024
Entrevistas: 588 (quinhentas e oitenta e oito)
Margem de Erro: 4% - para mais ou para menos
Nível de Confiança: 95%
Nº Registro: RO-09224/2024

Como você classifica a administração do **Governador Marcos Rocha** até o momento?



Observação: Excluído respostas "Não sabe ou não Respondeu"

Não sabe/Não Respondeu

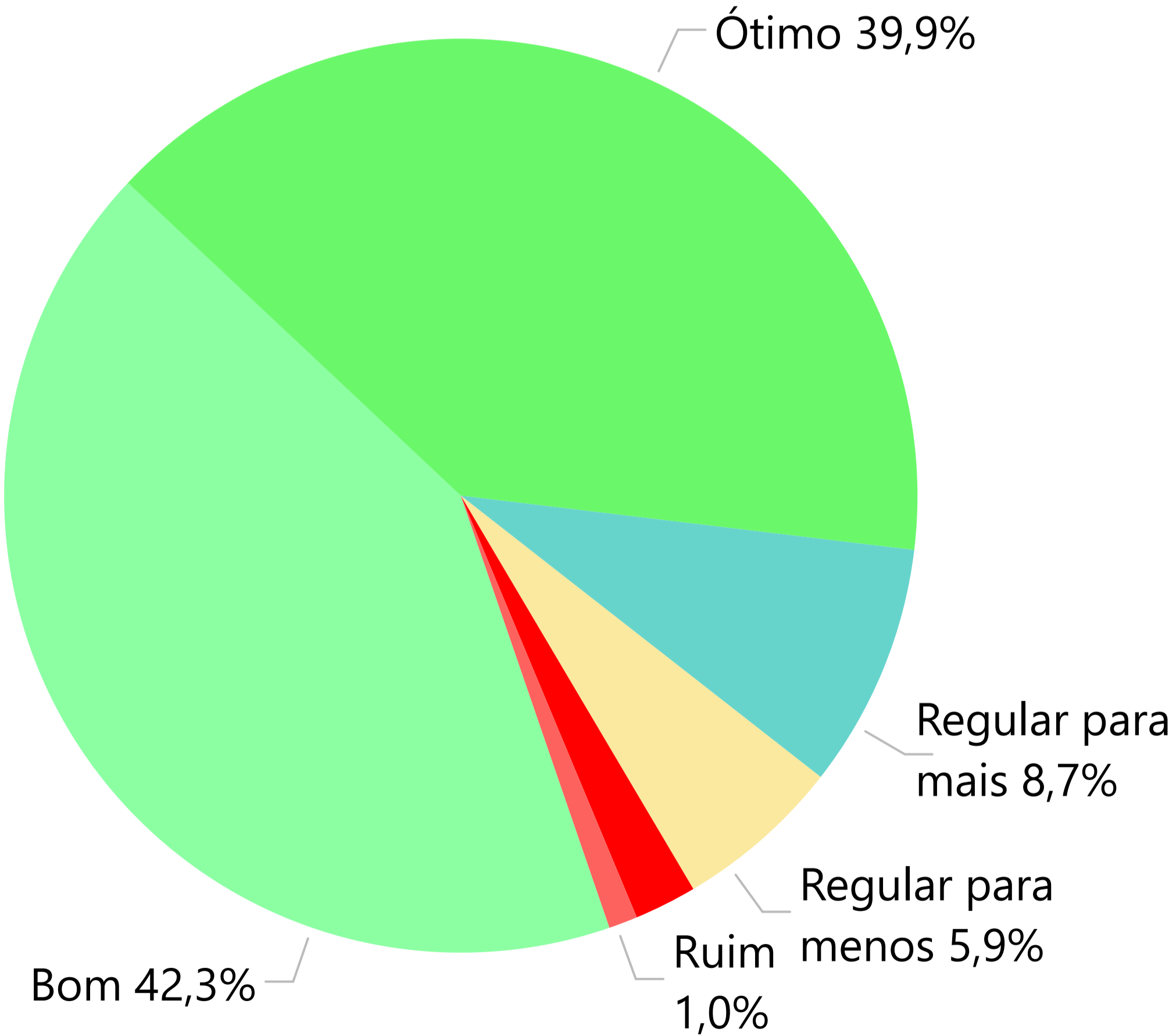


Observação: Aprovação e Reprovação apurada de acordo com resposta da pergunta de avaliação: Ótimo, bom e Regular para mais = Aprovação ; Regular para menos, ruim e pésimo = Reprovação

Pesquisa Pimenta Bueno - Avaliação Prefeito Atual



Quanto ao Prefeito da Cidade? Como você classifica a administração do atual prefeito até o momento?



Observação: Excluído respostas "Não sabe ou não Respondeu"

